

ОТЧЕТ О ФИНАНСОВЫХ РЕЗУЛЬТАТАХ ДЕЯТЕЛЬНОСТИ УЧРЕЖДЕНИЯ

на 1 января 2024 г.

Форма по ОКУД

Дата

по ОКПО

ИНН

по ОКТМО

по ОКПО

ИНН

Глава по БК

по ОКЕИ

КОДЫ	
0503721	
01.01.2024	
25804001	
6724004811	
6641000000	
383	

Учреждение МБДОУ "Детский сад "Чебурашка" г. Десногорска

Обособленное подразделение _____

Учредитель _____



Наименование органа, осуществляющего полномочия учредителя _____

Периодичность: годовая _____


Единица измерения: руб.

Наименование показателя	Код строки	Код аналитики	Деятельность с целевыми средствами	Деятельность по государственному заданию	Приносящая доход деятельность	Итого
1	2	3	4	5	6	7
Доходы	010	100	-	18 460 751,88	1 612 681,24	20 073 433,12
в том числе:						
Доходы от оказания платных услуг (работ)		131	-	18 460 751,88	1 503 681,24	19 964 433,12
Поступления текущего характера от иных резидентов (за исключением сектора государственного управления и организаций государственного сектора)		155	-	-	49 200,00	49 200,00
Поступления капитального характера от иных резидентов (за исключением сектора государственного управления и организаций государственного сектора)		165	-	-	59 800,00	59 800,00
Расходы	150	200	-	18 299 946,42	1 787 290,03	20 087 236,45
в том числе:						
Заработная плата		211	-	12 077 965,47	-	12 077 965,47
Начисления на выплаты по оплате труда		213	-	3 613 213,13	-	3 613 213,13
Услуги связи		221	-	28 018,54	-	28 018,54
Коммунальные услуги		223	-	1 154 153,95	-	1 154 153,95
Работы, услуги по содержанию имущества		225	-	128 027,19	-	128 027,19
Прочие работы, услуги		226	-	241 512,32	534,98	242 047,30
Социальные пособия и компенсации персоналу в денежной форме		266	-	62 390,30	-	62 390,30
Амортизация		271	-	406 810,16	64 960,00	471 770,16
Расходование материальных запасов		272	-	175 561,36	1 721 693,74	1 897 255,10
Налоги, пошлины и сборы		291	-	412 294,00	-	412 294,00
Штрафы за нарушение законодательства о закупках и нарушение условий контрактов (договоров)		293	-	-	101,31	101,31
Чистый операционный результат (стр. 301 - стр. 302); (стр. 310 + стр. 410)	300		-	160 805,46	-174 608,79	-13 803,33
Операционный результат до налогообложения (стр. 010 - стр. 150)	301		-	160 805,46	-174 608,79	-13 803,33
Налог на прибыль	302		-	-	-	-
Операции с нефинансовыми активами (стр. 320 + стр. 330 + стр. 350 + стр. 360 + стр. 370 + стр. 380 + стр. 390 + стр. 395 + стр. 400)	310		-	-330 446,12	-5 076,93	-335 523,05
Чистое поступление основных средств	320		-	-364 231,16	-	-364 231,16
в том числе:						
увеличение стоимости основных средств	321	310	-	42 579,00	64 960,00	107 539,00
уменьшение стоимости основных средств	322	41X	-	406 810,16	64 960,00	471 770,16
Чистое поступление нематериальных активов	330		-	-	-	-
в том числе:						
увеличение стоимости нематериальных активов	331	320	-	-	-	-
уменьшение стоимости нематериальных активов	332	42X	-	-	-	-
Чистое поступление произведенных активов	350		-	-	-	-
в том числе:						
увеличение стоимости произведенных активов	351	330	-	-	-	-
уменьшение стоимости произведенных активов	352	43X	-	-	-	-
Чистое поступление материальных запасов	360		-	33 785,04	-5 076,93	28 708,11
в том числе:						
увеличение стоимости материальных запасов	361	340	-	209 346,40	1 716 616,81	1 925 963,21
из них:						
уменьшение стоимости материальных запасов	362	440	-	175 561,36	1 721 693,74	1 897 255,10
из них:						
Чистое поступление прав пользования	370		-	-	-	-
в том числе:						
увеличение стоимости прав пользования	371	35X	-	-	-	-
уменьшение стоимости прав пользования	372	45X	-	-	-	-
Чистое поступление биологических активов	380		-	-	-	-
в том числе:						
увеличение стоимости биологических активов	381	360	-	-	-	-
уменьшение стоимости биологических активов	382	46X	-	-	-	-
Чистое изменение затрат на изготовление готовой продукции (работ, услуг)	390		-	-	-	-
в том числе:						
увеличение затрат	391	x	-	16 296 315,17	1 722 330,03	18 018 645,20
уменьшение затрат	392	x	-	16 296 315,17	1 722 330,03	18 018 645,20
Чистое изменение затрат на биотрансформацию	395		-	-	-	-
в том числе:						
увеличение затрат	396	x	-	-	-	-
уменьшение затрат	397	x	-	-	-	-
Расходы будущих периодов	400	x	-	-	-	-
Операции с финансовыми активами и обязательствами (стр. 420 - стр. 510)	410		-	491 251,58	-169 531,86	321 719,72

Операции с финансовыми активами (стр. 430 + стр. 440 + стр. 450 + стр. 460 + стр. 470 + стр. 480)				420		32 963 773,00	-300,09	32 965 472,91
Чистое поступление денежных средств и их эквивалентов	430					-38 339,68	17 641,96	-21 697,72
в том числе:								
поступление денежных средств и их эквивалентов	431	510				18 470 143,88	1 665 383,21	20 135 527,09
выбытие денежных средств и их эквивалентов	432	610				18 509 483,56	1 647 741,25	20 157 224,81
Чистое поступление ценных бумаг, кроме акций	440							
в том числе:								
увеличение стоимости ценных бумаг, кроме акций и иных финансовых инструментов	441	520						
уменьшение стоимости ценных бумаг, кроме акций и иных финансовых инструментов	442	620						
Чистое поступление акций и иных финансовых инструментов	450							
в том числе:								
увеличение стоимости акций и иных финансовых инструментов	451	530						
уменьшение стоимости акций и иных финансовых инструментов	452	630						
Чистое предоставление займов (ссуд)	460							
в том числе:								
увеличение задолженности по предоставленным займам (ссудам)	461	540						
уменьшение задолженности по предоставленным займам (ссудам)	462	640						
Чистое поступление иных финансовых активов	470							
в том числе:								
увеличение стоимости иных финансовых активов	471	550						
уменьшение стоимости иных финансовых активов	472	650						
Чистое увеличение дебиторской задолженности	480					33 005 112,68	-17 943,05	32 987 170,63
в том числе:								
увеличение дебиторской задолженности	481	560				52 967 927,15	1 624 620,18	54 592 547,33
уменьшение дебиторской задолженности	482	660				19 962 814,47	1 642 562,23	21 605 376,70
Операции с обязательствами (стр. 520 + стр. 530 + стр. 540 + стр. 550 + стр. 560)	510					32 474 521,42	169 231,77	32 643 753,19
Чистое увеличение задолженности по внутренним привлеченным займам	520							
в том числе:								
увеличение задолженности по внутренним привлеченным займам	521	710						
уменьшение задолженности по внутренним привлеченным займам	522	810						
Чистое увеличение задолженности по внешним привлеченным займам	530							
в том числе:								
увеличение задолженности по внешним привлеченным займам	531	720						
уменьшение задолженности по внешним привлеченным займам	532	820						
Чистое увеличение прочей кредиторской задолженности	540					112 984,68	189 231,77	282 216,45
в том числе:								
увеличение прочей кредиторской задолженности	541	730				25 609 184,60	1 796 073,33	27 405 257,93
уменьшение прочей кредиторской задолженности	542	830				25 496 199,92	1 626 841,56	27 123 041,48
Чистое изменение доходов будущих периодов	550	x				33 005 112,68		33 005 112,68
Чистое изменение резервов предстоящих расходов	560	x				-643 575,94		-643 575,94

Руководитель  М.В. Восарева _____ Главный бухгалтер  М.В. Лекторова _____
(расшифровка подписи) (расшифровка подписи)

Централизованная бухгалтерия МКУ ЦБ г. Дзельгорск, ОГРН 1116725001381, ИНН 6725017531, КПП 672501001, 216400, Смоленская область, г. Дзельгорск, мкр. 1, д. 7а _____

Руководитель  М.В. Лекторова _____
(уполномоченное лицо) (должность) (расшифровка подписи) (расшифровка подписи)

Исполнитель _____
(должность) (подпись) (расшифровка подписи) (расшифровка подписи)